

ODDO BHF European High Dividend

31 MÄRZ 2026

CI-EUR - Eur | *Fundamentale Aktien - Large Cap - Europa*

Fondsvermögen	137 M€	Morningstar™ Kategorie :	① ② ③ ④ ⑤ ⑥ ⑦
Nettoinventarwert je Anteil	256.005,63€	Aktien aus Europa, Rendite	Risikoprofil ⁽¹⁾
Veränderung ggü. Vormonat	-10.522,85€	★ ★ ★ Rating per 31.03.26	6 8 9
		Rating per 28.02.26	SFDR-Klassifizierung ²

Länder, in denen der Fonds zum Vertrieb in der breiten Öffentlichkeit zugelassen ist:

FR CHE DEU AUT

FONDSMANAGEMENT

Véronique Gomez, Pierre Toussain

VERWALTUNGSGESELLSCHAFT

ODDO BHF AM SAS

MERKMALE

Empfohlene Mindestanlagedauer: 5 Jahre

1. NAV-Datum: 29.11.02

Auflegungsdatum des Fonds: 29.11.02

Rechtsform OGAW Sondervermögen

ISIN FR0010258731

Bloomberg-Ticker ODDVALB FP

Ertragsverwendung Thesaurierung

Erstinvestition 250000 EUR

Verwaltungsgesellschaft (der Delegation)

Zeichnungen/Rücknahmen 11:15, T+0

Bewertung Täglich

WKN A1CV3Y

Verwaltungsvergütung maximal 0,90 % inkl. MwSt. des Nettovermögens

Erfolgsbezogene Vergütung 20% der Outperformance des Fonds gegenüber seinem Referenzindex, nachdem eine unterdurchschnittliche Wertentwicklung der letzten fünf Geschäftsjahre vollständig ausgeglichen wurde.

Ausgabeaufschlag 4 % (höchstens)

Rückgabegebühr Entfällt

Verwaltungsgebühren und sonstige Betriebskosten 1,03 %

Annualisierte Volatilität

	1 Jahr	3 Jahre	5 Jahre	10 Jahre
FONDS	13,8%	11,7%	12,5%	14,8%
Referenzindex	13,7%	11,4%	12,3%	14,7%

ANLAGESTRATEGIE

Der ODDO BHF European High Dividend legt hauptsächlich in europäischen Aktien an, die eine hohe Rendite versprechen, und strebt hinsichtlich des Verhältnisses Rendite/Volatilität die Optimierung seiner jährlichen Wertentwicklung über einen Mindestzeitraum von 5 Jahren an. Bei der Verwaltung wird die Fundamentalanalyse von Unternehmen bevorzugt. Die Orientierung hin zu Substanzwerten führt bei der Portfoliozusammensetzung zu einer „Value“-Ausrichtung.

Referenzindex : 100% MSCI Europe (Net Return)

Jährliche Nettoerformance (12 Monate rollierend)										
von	03/16	03/17	03/18	03/19	03/20	03/21	03/22	03/23	03/24	03/25
bis	03/17	03/18	03/19	03/20	03/21	03/22	03/23	03/24	03/25	03/26
FONDS	12,8%	-3,1%	5,0%	-16,5%	24,4%	5,8%	11,5%	15,0%	10,8%	8,7%
Fonds (3)	8,5%									8,7%
Referenzindex	17,4%	-3,3%	8,8%	-9,5%	24,8%	14,5%	9,0%	15,4%	15,3%	15,0%

Wertentwicklung im Kalenderjahr (1. Januar - 31. Dezember)									
	2017	2018	2019	2020	2021	2022	2023	2024	2025
FONDS	7,3%	-10,7%	21,3%	-11,3%	20,2%	-3,3%	17,5%	7,3%	15,4%
Referenzindex	9,0%	-10,2%	27,4%	-6,3%	26,1%	-1,8%	15,1%	15,5%	18,6%

Kumulative und annualisierte Nettoernditen									
	Annualisierte Wertentwicklung			Kumulierte Wertentwicklung					
	3 Jahre	5 Jahre	10 Jahre	1 Monat	Lfd. Jahr	1 Jahr	3 Jahre	5 Jahre	10 Jahre
FONDS	11,5%	10,3%	6,9%	-3,9%	4,0%	8,7%	38,6%	63,5%	94,9%
Referenzindex	15,2%	13,8%	10,3%	-3,2%	5,4%	15,0%	52,8%	90,8%	166,1%

Die Wertentwicklung in der Vergangenheit lässt keine Rückschlüsse auf die künftige Wertentwicklung zu. Sie schwankt im Laufe der Zeit.

(3) Neben den auf Fondsebene anfallenden Kosten wurden zusätzlich die auf Kundenebene anfallenden Kosten berücksichtigt. Ausgabeaufschlag von Ausgabepreis einmalig bei Kauf 4% (=40 € bei einem beispielhaften Anlagebetrag von 1.000,- €); Rücknahmeabschlag vom Rücknahmepreis einmalig bei Rückgabe 0% (=0 € bei einem beispielhaften Anlagebetrag von 1.000,- €). Zusätzlich können Depotkosten anfallen, die die Wertentwicklung mindern. Bitte kontaktieren Sie hierzu Ihre depotführende Stelle.

Risikomessung	1 Jahr	3 Jahre	5 Jahre
Sharpe Ratio	0,22	0,79	0,66
Information Ratio	-1,99	-1,06	-0,90
Tracking Error (%)	3,56	3,57	3,98
Beta	0,97	0,97	0,97
Korrelationskoeffizient (%)	96,65	95,24	94,88
Jensen-Alpha (%)	-6,79	-3,41	-3,20

Änderung des Referenzindikators zum 28.03.2024. Vorheriger Referenzindikator: Stoxx Europe 50 NR. Der FCP wurde am 25.11.2002 aufgelegt; der erste NIW des B-Anteils wurde am 22.03.2006 berechnet. Die Wertentwicklung des B-Anteils wird bis zum 22.03.2006, dem Datum der Auflegung des B-Anteils, zusammen mit der Wertentwicklung des A-Anteils berechnet.

*Das Glossar der verwendeten Indikatoren steht unter zum Download bereit www.am.oddo-bhf.com im Abschnitt Informationen. | Quellen: ODDO BHF AM SAS, Bloomberg, Morningstar® Sustainalytics bietet Analysen auf Unternehmensebene, die bei der Berechnung des Sustainability Score von Morningstar verwendet werden.

(1) Der Gesamtrisikoindikator (SRI) hilft Ihnen, das mit diesem Produkt verbundene Risiko im Vergleich zu anderen Produkten einzuschätzen. Er zeigt, wie hoch die Wahrscheinlichkeit ist, dass Sie bei diesem Produkt Geld verlieren, weil sich die Märkte in einer bestimmten Weise entwickeln oder wir nicht in der Lage sind, Sie auszubezahlen. Die Skala des Indikators reicht von 1 (geringes Risiko) bis 7 (hohes Risiko). Die Einstufung ist nicht konstant und kann sich entsprechend dem Risikoprofil des Fonds verändern. Die niedrigste Kategorie ist nicht gleichbedeutend mit risikolos. Historische Daten, wie sie zur Berechnung des SRI verwendet werden, sind möglicherweise kein verlässlicher Hinweis auf das künftige Risikoprofil des Fonds. Das Erreichen der Anlageziele im Hinblick auf das Risiko kann nicht garantiert werden.

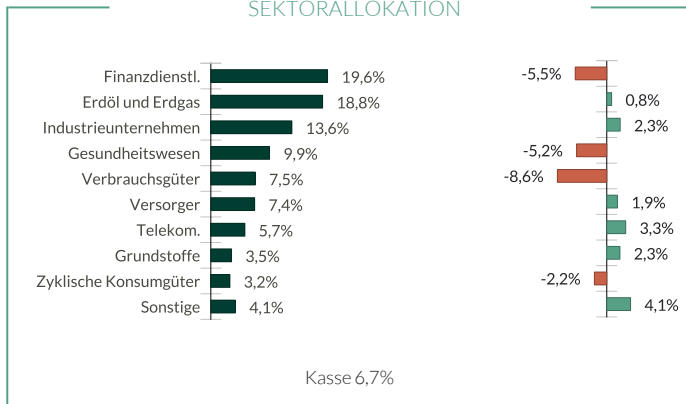
(2) Informationen zur EU-Verordnung zur Offenlegung von Nachhaltigkeitsinformationen (Sustainable Finance Disclosure Regulation, SFDR) sind im Dokument unter SFDR-Klassifizierung(2) zu finden.

ODDO BHF European High Dividend

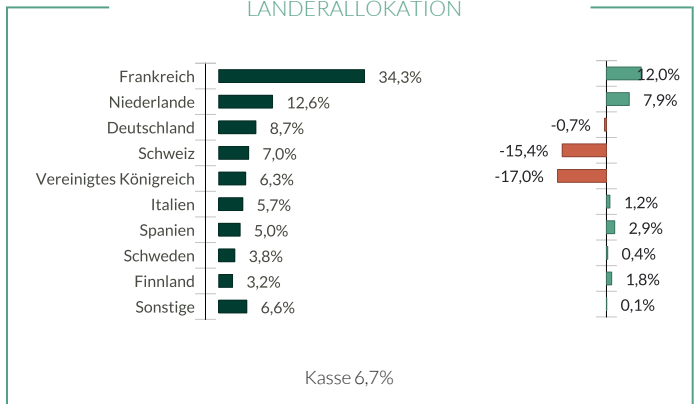
31 MÄRZ 2026

CI-EUR - Eur | Fundamentale Aktien - Large Cap - Europa

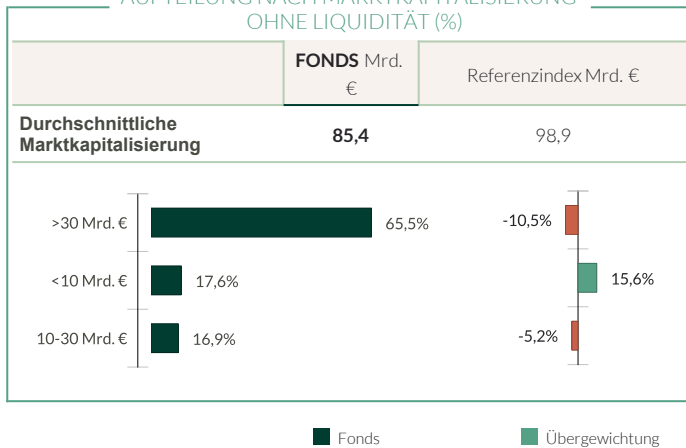
SEKTORALLOKATION



LÄNDERALLOKATION



AUFTEILUNG NACH MARKTKAPITALISIERUNG OHNE LIQUIDITÄT (%)



Gewichtete durchschnittl. CO₂-Intensität (TegCO₂ / Mio. € Umsatz)

	FONDS	Referenzindex
Gewichtete CO₂-Intensität	105,8	89,3
Anteil analysierter Titel	100,0%	100,0%

Quelle: MSCI. Wir nutzen die Emissionskategorien Scope 1 (Direktemissionen) und 2 (Indirekte Emissionen aus Strom, Fernwärme oder Dampf) zur Berechnung der CO₂-Intensität, die in Tonnen CO₂ je Million € Umsatz angegeben wird. Barbestände und Derivate werden nicht berücksichtigt. Methodik bezüglich der Messung der Kohlenstoffintensität : siehe Details auf Seite 4

Größte Positionen im Portfolio

	Gewichtung im Fonds (%)	Gewichtung im Referenzindex (%)	Land	Sektor	MSCI ESG Rating
Totalenergies Se	5,21	7,03	Frankreich	Erdöl und Erdgas	AA
Sanofi	4,67	4,38	Frankreich	Gesundheitswesen	AA
Axa Sa	4,59	3,71	Frankreich	Finanzdienstl.	AAA
Allianz Se-Reg	4,08	4,71	Deutschland	Finanzdienstl.	AAA
Novartis Ag-Reg	3,57	5,54	Schweiz	Gesundheitswesen	AAA
Assicurazioni Generali	2,38	1,66	Italien	Finanzdienstl.	AAA
Shell Plc	2,25		Vereinigtes Königreich	Erdöl und Erdgas	A
Danone	2,25		Frankreich	Verbrauchsgüter	AAA
National Grid Plc	2,14	4,08	Vereinigtes Königreich	Versorger	AAA
Koninklijke Kpn Nv	1,98	1,04	Niederlande	Telekom.	AAA

Anzahl der Positionen **68**

** rebased on the rated part of the fund | rating according to MSCI from CCC (High Risk) to AAA (Strong Opportunity)

©2021 MSCI ESG Research LLC. Reproduced by permission

ODDO BHF European High Dividend

31 MÄRZ 2026

CI-EUR - Eur | *Fundamentale Aktien - Large Cap - Europa*

NACHHALTIGKEITSBERICHT - ÜBERBLICK

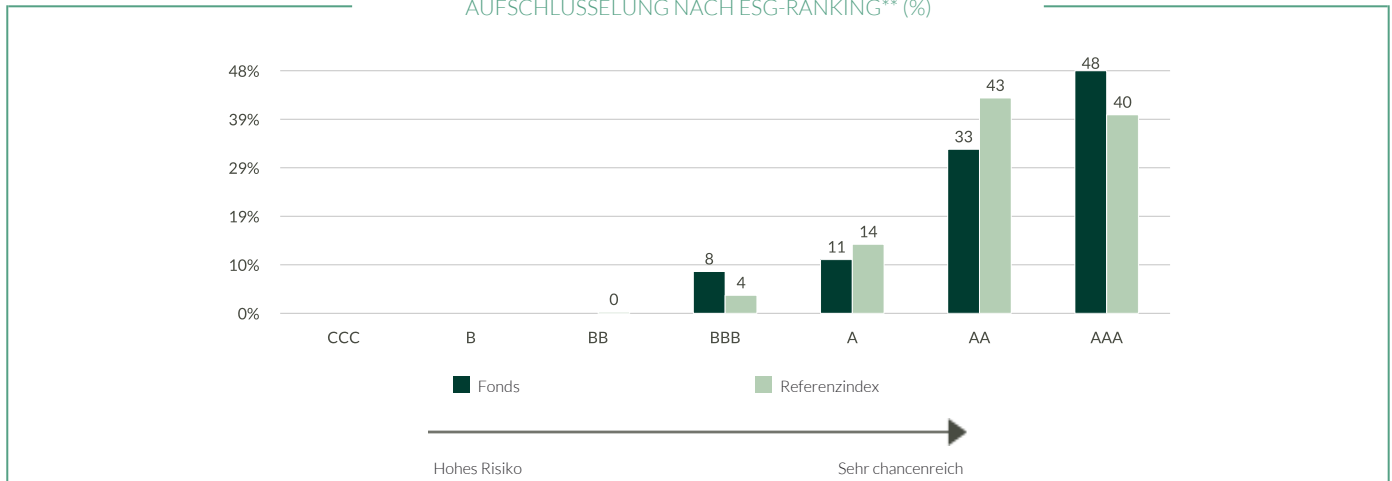
ESG-Bewertung		
	FONDS	Referenzindex
	März 26	März 26
MSCI ESG Rating	AA	AA
ESG-Abdeckung**	99,4%	100,0%

Referenzindex : 100% MSCI Europe (Net Return)

GEWICHTETES DURCHSCHNITTLICHES E,S UND G RANKING*



AUFSCHLÜSSELUNG NACH ESG-RANKING** (%)



5 Titel mit dem höchsten ESG-Score				
	Sektor	Land	Gewichtung im Fonds (%)	MSCI ESG Rating
Axa Sa	Finanzdienstl.	Frankreich	4,59	AAA
Allianz Se-Reg	Finanzdienstl.	Deutschland	4,08	AAA
Novartis Ag-Reg	Gesundheitswesen	Schweiz	3,57	AAA
Assicurazioni Generali	Finanzdienstl.	Italien	2,38	AAA
Danone	Verbrauchsgüter	Frankreich	2,25	AAA
Zwischensumme Top 5	-	-	16,87	-

*ESG rank at the end of the period

** rebased on the rated part of the fund | rating according to MSCI from CCC (High Risk) to AAA (Strong Opportunity)

©2021 MSCI ESG Research LLC. Reproduced by permission

ODDO BHF European High Dividend

31 MÄRZ 2026

CI-EUR - Eur | *Fundamentale Aktien - Large Cap - Europa*

NACHHALTIGKEITSBERICHT-METHODIK

ODDO BHF AM ist der Ansicht, dass die Messung der Auswirkungen einer Anlage unter ökologischen, sozialen und die Unternehmensführung betreffenden Gesichtspunkten von wesentlicher Bedeutung für die Förderung guter Praktiken bei der ESG-Integration ist. Dazu ist es unerlässlich, über zuverlässige, einfache quantitative Kriterien (keine Nachbearbeitung) zu verfügen und einen Vergleich zwischen Portfolios unabhängig von ihrer Zusammensetzung (Large- vs. Mid-Caps, geografische und sektorale Vielfalt) zu ermöglichen. Die Wahl der Indikatoren ist daher entscheidend für die Relevanz der Messung der Auswirkungen. Die Daten für die Umweltkennzahlen stammen von MSCI, unserem externen Anbieter für nicht-finanzielle Analysen. Wir geben systematisch die Verfügbarkeit der Daten auf der Ebene des Portfolios und seiner Benchmark an.



Methodik bezüglich der Messung der Kohlenstoffintensität: Wir haben unsere Methodik zur Berechnung der Kohlenstoffintensität aktualisiert. Ab dem 31. Januar 2023 werden geschätzte Kohlenstoffwerte verwendet, wenn die gemeldeten Kohlenstoffwerte nicht verfügbar oder nicht stimmig sind. Die Schätzungen basieren auf dem durchschnittlichen Kohlenstoffwert (Scope-1- und Scope-2-Emissionen) von vergleichbaren Unternehmen der Branche in Abhängigkeit des Umsatzes.

ODDO BHF European High Dividend

31 MÄRZ 2026

CI-EUR - Eur | *Fundamentale Aktien - Large Cap - Europa*

MONATLICHER MANAGEMENT-KOMMENTAR

Die europäischen Aktienmärkte verzeichneten Ende März einen deutlichen Rückgang (STOXX 600: -8%) aufgrund der Belastung durch den Konflikt im Iran nach dem Angriff durch die USA unter Donald Trump am 28. Februar. Diese Spannungen führten zu einer Blockade der Straße von Hormus, durch die fast 20% der weltweiten Ölproduktion transportiert wird. Der Ölpreis stieg infolgedessen auf über 100 USD pro Barrel.

Dieser Preisanstieg verstärkt die Inflationsrisiken und damit auch die Befürchtungen hinsichtlich des Wachstums. Zentralbanken und Anleger finden sich folglich in einer Situation der erhöhten Unsicherheit wieder. Die allgemeine Risikobereitschaft nimmt vor diesem Hintergrund ab. Momentan bleibt es schwierig, eine verlässliche Einschätzung über den künftigen Kurs der Zinspolitik zu treffen; die Vertreter der Zentralbanken werden daher sehr aufmerksam beobachtet. Die Fed entschied sich ebenso wie die EZB für eine Beibehaltung des Status Quo. So beließ die EZB den Einlagensatz unverändert bei 2% und berücksichtigte in ihren Prognosen das Inflationsrisiko aufgrund des Konflikts im Nahen Osten.

Zum Ende des Berichtszeitraums verzeichnete nur einer der 20 Sektoren des STOXX 600 eine positive Performance: Erdöl und Erdgas (+14,5%). Daneben waren es der Chemiesektor (-2,7%) und die Versorger (-3,3%), die die größte Widerstandsfähigkeit bewiesen. Die höchsten Rückgänge verbuchten der Immobiliensektor (-14,5%), Konsumgüter und -dienstleistungen (-14,1%) sowie der Sektor Lebensmitteleinzelhandel und Körperpflege (-14,1%).

Im Laufe des Monats eröffneten wir eine Position in Air Liquide (Industrie, Frankreich), Weltmarktführer in der Herstellung und im Vertrieb von Industriegasen. Das Unternehmen verfügt über ein widerstandsfähiges Geschäftsmodell, das dank langfristiger Verträge und solidem Wachstum ein deutliches Hebelpotenzial bei den Margen aufweist. Zugleich profitiert es von günstigen strukturellen Trends (Gesundheit, Halbleiter, Raumfahrt).

Außerdem eröffneten wir eine Position in Shell (Erdöl und Erdgas, Vereinigtes Königreich), einem der weltweit größten integrierten Mineralölkonzerne, dessen LNG-Portfolio gemessen am Handelsvolumen größer ist als die aller anderen Ölriesen. Das Unternehmen zählt zu den größten Nutznießern der gestiegenen Kohlenwasserstoffpreise infolge der aktuellen Spannungen im Persischen Golf. Des Weiteren bietet es Anlegern unseres Erachtens auch attraktive Erträge mit einer erwarteten Gesamtrendite von etwa 8,35% bis Ende 2026 (Dividenden und Aktienrückkäufe).

Darüber hinaus investierten wir im Laufe des Monats in Danone (Konsumgüter, Frankreich), einen weltweit führenden Lebensmittelkonzern mit einem ausgewogenen Portfolio aus Milch- und Pflanzenprodukten, Spezialnahrung und Wasser. Die Wachstumsaussichten des Unternehmens wirken nachhaltig und stützen sich insbesondere auf Proteinjoghurt und medizinische Nahrung in Asien. Noch reizvoller wird der Titel dank der auf Effizienzsteigerungen und auf den Produktmix zurückgehenden Erholung der Margen sowie dank einer voraussichtlich attraktiven Dividende für 2026 von etwa 3,3% (Visible Alpha), die durch eine solide Cashflow-Generierung (5,9% im Jahr 2026 laut Visible Alpha) gut gedeckt ist.

Zudem eröffneten wir eine Position in Engie (Versorger, Frankreich), einem wichtigen Akteur im Gas- und Stromsektor, dessen reguliertes Geschäftsmodell durch die kürzlich erfolgte Übernahme von UK Power Networks gestärkt wird. Hinzu kommt eine neue Position in ASML (Technologie, Niederlande), einem bedeutenden Akteur in der Halbleiterbranche mit einem Quasimonopol auf Lithographiemaschinen, die unerlässlich für die Chipherstellung sind. Überdies investierten wir in Siemens Energy (Industrie, Deutschland), Weltmarktführer bei Gasturbinen und wichtiger Akteur in den Bereichen Windkraft und elektrische Ausrüstung. Das Unternehmen profitiert von einem Auftragsbestand, der eine gute Prognosesicherheit bis Anfang der 2030er Jahre gewährleistet, sowie von einer soliden Cashflow-Generierung.

Gleichzeitig veräußerten wir unsere Position in Autoliv (Konsumgüter, Schweden), vor allem aufgrund der als enttäuschend beurteilten Aussichten für 2026.

Ferner stockten wir unsere Position in Schneider Electric (Industrie, Frankreich) auf und nahmen Gewinne bei DHL (Industrie, Deutschland), TotalEnergies, Saipem (Italien) sowie im Bankensektor bei Intesa, ABN Amro und ING mit.

Die größten positiven Performancebeiträge stammten von Diageo (Konsumgüter, Vereinigtes Königreich), Galp (Erdöl und Erdgas, Portugal) und Roche (Gesundheit, Schweiz). Belastet wurde das Fondsergebnis durch Shell, Schneider Electric und TotalEnergies.

RISIKEN:

Der Fonds ist folgenden Risiken unterworfen: Kapitalverlustrisiko, Aktienrisiko, Zinsänderungsrisiko, Kreditrisiken, Risiko in Verbindung mit dem diskretionären Fondsmanagement, Währungsrisiken, Kontrahentenrisiko, Risiko in Verbindung mit dem Investment in Small und Mid Caps, Risiken im Zusammenhang mit Wertpapierfinanzierungsgeschäften und der Verwaltung von Sicherheiten, Risiken in Verbindung mit der Übergewichtung, Nachhaltigkeitsrisiko und zusätzlich: Risiko in Verbindung mit Wandelanleihen

SFDR-KLASSIFIZIERUNG²

Die EU-Verordnung zur Offenlegung von Nachhaltigkeitsinformationen (Sustainable Finance Disclosure Regulation, SFDR) ist ein Regelwerk der EU, das darauf abzielt, das Nachhaltigkeitsprofil von Fonds transparent, besser vergleichbar und für Endinvestoren besser verständlich zu machen.

Artikel 6: Das Fondsmanagementteam berücksichtigt bei der Anlageentscheidung keine Nachhaltigkeitsrisiken oder nachteiligen Auswirkungen von Anlageentscheidungen auf Nachhaltigkeitsfaktoren.

Artikel 8: Das Fondsmanagementteam adressiert Nachhaltigkeitsrisiken, indem es ESG-Kriterien (Umwelt und/oder Soziales und/oder Governance) in den Anlageentscheidungsprozess einbezieht. Artikel 9: Das Fondsmanagementteam verfolgt ein striktes nachhaltiges Anlageziel, das wesentlich zu den Herausforderungen des ökologischen Übergangs beiträgt, und adressiert Nachhaltigkeitsrisiken durch Ratings, die vom externen ESG-Datenanbieter der Verwaltungsgesellschaft bereitgestellt werden.

ODDO BHF AM SAS Von der französischen Börsenaufsicht (Autorité des Marchés Financiers) unter der Nr. GP 99011 zugelassene

Fondsverwaltungsgesellschaft. Vereinfachte Aktiengesellschaft französischen Rechts mit einem Kapital von 21.500.000 €. Eingetragen in das Handels- und

Gesellschaftsregister Paris unter der Nr. 340 902 857. 12 boulevard de la Madeleine - 75440 Paris Cedex 09 Frankreich - Telefon: 33 1 44 51 85 00. AM.ODDO-BHF.COM

ODDO BHF European High Dividend

31 MÄRZ 2026

CI-EUR - Eur | *Fundamentale Aktien - Large Cap - Europa*

DISCLAIMER

Vorliegendes Dokument wurde durch die ODDO BHF AM SAS erstellt. Potenzielle Investoren sind aufgefordert, vor der Investition in den Fonds einen Anlageberater zu konsultieren. Der Anleger wird auf die mit der Anlage des Fonds in Investmentstrategie und Finanzinstrumente verbundenen Risiken und insbesondere auf das Kapitalverlustrisiko des Fonds hingewiesen. Bei einer Investition in den Fonds ist der Anleger verpflichtet, das Basisinformationsblatt (KID) und den Verkaufsprospekt des Fonds zu lesen, um sich ausführlich über sämtliche Risiken und Kosten der Anlage zu informieren. Der Wert der Kapitalanlage kann Schwankungen sowohl nach oben als auch nach unten unterworfen sein, und es ist möglich, dass der investierte Betrag nicht vollständig zurückgezahlt wird. Die Investition muss mit den Anlagezielen, dem Anlagehorizont und der Risikobereitschaft des Anlegers in Bezug auf die Investition übereinstimmen. ODDO BHF AM SAS übernimmt keine Haftung für Verluste oder Schäden jeglicher Art, die sich aus der Nutzung des gesamten Dokuments oder eines Teiles davon ergeben. Alle in diesem Dokument wiedergegebenen Einschätzungen und Meinungen dienen lediglich zur Veranschaulichung. Sie spiegeln die Einschätzungen und Meinungen des jeweiligen Autors zum Zeitpunkt der Veröffentlichung wider und können sich jederzeit ohne vorherige Ankündigung verändern, eine Haftung hierfür wird nicht übernommen. Die in dem vorliegenden Dokument angegebenen Nettoinventarwerte (NIW) dienen lediglich der Orientierung. Nur der in den Ausführungsanzeigen und den Depotauszügen angegebene NIW ist verbindlich. Ausgabe und Rücknahme von Anteilen des Fonds erfolgen zu einem zum Zeitpunkt der Ausgabe und Rücknahme unbekanntem NIW.

Eine Zusammenfassung der Anlegerrechte ist kostenlos in elektronischer Form in englischer Sprache auf der Website verfügbar unter https://am.oddo-bhf.com/deutschland/de/privatanleger/infos_reglementaire. Die in diesem Marketing beschriebenen Fonds können in verschiedenen EU-Mitgliedstaaten zum Vertrieb angemeldet worden sein. Die Anleger werden darauf hingewiesen, dass die jeweilige Verwaltungsgesellschaft beschließen kann, die von ihr getroffenen Vorkehrungen für den Vertrieb der Anteile ihrer Fonds in Übereinstimmung mit Artikel 93a der Richtlinie 2009/65/EG und Artikel 32a der Richtlinie 2011/61/EU zu widerrufen.

Das Basisinformationsblatt (DEU, FR, GB) und der Verkaufsprospekt (FR, GB) sind kostenlos erhältlich bei der ODDO BHF AM SAS, unter am.oddo-bhf.com oder bei autorisierten Vertriebspartnern erhältlich. Die Jahres- und Halbjahresberichte sind kostenlos erhältlich bei der ODDO BHF AM SAS oder unter am.oddo-bhf.com.

Die Richtlinien für die Bearbeitung von Beschwerden sind auf unserer Website am.oddo-bhf.com im Abschnitt über regulatorische Informationen zu finden. Kundenbeschwerden können in erster Linie an die folgende E-Mail-Adresse gerichtet werden: kundenservice@oddo-bhf.com. Der Fonds ist in der Schweiz zugelassen. Vertreter und Zahlstelle ist dort die RBC INVESTOR SERVICES BANK, succursale de Zürich, Bleicherweg 7, 8027 Zürich (Schweiz). Dort erhalten Sie auch kostenlos und in deutscher Sprache weitere praktische Informationen zum Fonds, den Verkaufsprospekt mit den Anlagebedingungen, Das Basisinformationsblatt sowie die Jahres- und Halbjahresberichte.

Auch wenn ODDO BHF Asset Management und deren Informationsdienstleister, einschließlich, aber nicht beschränkt auf MSCI ESG Research LLC und deren Tochtergesellschaften (nachfolgend „ESG Parteien“) Informationen (nachfolgend „Informationen“) von als vertrauenswürdig erachteten Quellen beziehen, übernimmt keine der ESG Parteien eine Garantie oder Gewährleistung hinsichtlich der Echtheit, Richtigkeit und/oder Vollständigkeit der hier verwendeten Daten oder eine stillschweigende oder ausdrückliche Gewährleistung für die Marktgängigkeit oder Eignung der Daten für einen bestimmten Zweck. Die Informationen dürfen ausschließlich für Ihre internen Zwecke verwendet werden und weder weitergegeben, auf sonstige Art wiedergegeben werden, noch als Basis oder Komponente von jedweden Finanzinstrumenten und –produkten sowie Indizes dienen. Weiterhin darf keine der Informationen zur Entscheidung über den Kauf oder Verkauf eines Wertpapiers oder den Zeitpunkt von Erwerb oder Veräußerung eines Wertpapiers verwendet werden. Keine der ESG Parteien haftet für Fehler oder Unterlassungen in Verbindung mit den verwendeten Daten, oder für jedwede direkte, indirekte, Folge- oder sonstige Schäden (inklusive entgangener Gewinne) oder Vertragsstrafen, selbst wenn auf die Möglichkeit solcher Schäden hingewiesen wurde. ©2021 MCSI ESG Research LLC. Verwendet mit Genehmigung.

ODDO BHF AM SAS Von der französischen Börsenaufsicht (Autorité des Marchés Financiers) unter der Nr. GP 99011 zugelassene

Fondsverwaltungsgesellschaft. Vereinfachte Aktiengesellschaft französischen Rechts mit einem Kapital von 21.500.000 €. Eingetragen in das Handels- und

Gesellschaftsregister Paris unter der Nr. 340 902 857. 12 boulevard de la Madeleine – 75440 Paris Cedex 09 Frankreich – Telefon: 33 1 44 51 85 00. AM.ODDO-BHF.COM