

# ODDO BHF Avenir

30 APRIL 2026

CN-EUR - Eur | Aktien - Fundamentale Strategien - Mid Cap - Frankreich

Fondsvermögen	<b>425 M€</b>	Morningstar™ Kategorie :	① ② ③ ④ ⑤ ⑥ ⑦
Nettoinventarwert je Anteil	<b>159,61€</b>	Aktien Frankreich Small & Mid Cap	Risikoprofil (*)
Veränderung ggü. Vormonat	<b>5,53€</b>	★ ★ ★ ★ Rating per 30.04.26	6 8 9
		Rating per 31.03.26	SFDR-Klassifizierung <sup>2</sup>

Länder, in denen der Fonds zum Vertrieb in der breiten Öffentlichkeit zugelassen ist:

FR IT CHE DEU AUT ESP

## FONDSMANAGEMENT

Pascal Riegis, Grégory Deschamps, Frédéric Doussard, Sébastien Maillard

## VERWALTUNGSGESELLSCHAFT

ODDO BHF AM SAS

## MERKMALE

Empfohlene Mindestanlagedauer: 5 Jahre

1. NAV-Datum: 02.12.15

Auflegungsdatum des Fonds: 14.09.92

Rechtsform OGAW Sondervermögen

ISIN FR0012806578

Bloomberg-Ticker ODDAVCN FP

Ertragsverwendung Thesaurierung

Erstinvestition 1 Tausendstel-Anteil

Verwaltungsgesellschaft (der Delegation) -

Zeichnungen/Rücknahmen 11:15, T+0

Bewertung Täglich

WKN A2AF7Z

Verwaltungsvergütung Höchstens 0,90% des Nettovermögens einschl. Steuern, ausgenommen OGAW

Erfolgsbezogene Vergütung Maximal 20% der überdurchschnittlichen Wertentwicklung des fonds gegenüber dem Referenzindex (Einzelheiten siehe Prospekt)

Ausgabeaufschlag 4 % (höchstens)

Rückgabegebühr Entfällt

Verwaltungsgebühren und sonstige Betriebskosten 0,85 %

## Annualisierte Volatilität

	1 Jahr	3 Jahre	5 Jahre	10 Jahre
<b>FONDS</b>	<b>13,8%</b>	<b>14,0%</b>	<b>15,0%</b>	<b>16,6%</b>
Referenzindex	13,8%	13,9%	14,6%	16,5%

## ANLAGESTRATEGIE

Der ODDO BHF Avenir ist ein französischer Aktienfonds (mindestens 70%) für Small und Mid Caps. Er soll dauerhaft in Aktien investiert sein und strebt langfristig einen Kapitalzuwachs an. Er wählt vorwiegend französische zyklische wie auch nicht-zyklische Unternehmen aus, die zu den leistungsstärksten zählen, häufig von internationaler Bedeutung sind und deren Kurs unter Berücksichtigung ihrer langfristigen Perspektiven als attraktiv bewertet wird.

Referenzindex : 10,00% ESTER European Short Term Rate + 8,5 BP + 90,00% MSCI France Smid Cap Loc Net

Jährliche Nettoperformance (12 Monate rollierend)										
von	04/16	04/17	04/18	04/19	04/20	04/21	04/22	04/23	04/24	04/25
bis	04/17	04/18	04/19	04/20	04/21	04/22	04/23	04/24	04/25	04/26
<b>FONDS</b>	<b>29,7%</b>	<b>5,4%</b>	<b>-2,0%</b>	<b>-9,8%</b>	<b>36,9%</b>	<b>-4,4%</b>	<b>3,8%</b>	<b>5,7%</b>	<b>-10,9%</b>	<b>10,1%</b>
Fonds (3)	24,7%									10,1%
Referenzindex	21,8%	5,4%	-3,2%	-12,9%	33,9%	-0,7%	-1,7%	1,0%	-0,9%	6,3%

Fonds (3)	24,7%									10,1%
-----------	-------	--	--	--	--	--	--	--	--	-------

Referenzindex	21,8%	5,4%	-3,2%	-12,9%	33,9%	-0,7%	-1,7%	1,0%	-0,9%	6,3%
---------------	-------	------	-------	--------	-------	-------	-------	------	-------	------

## Wertentwicklung im Kalenderjahr (1. Januar - 31. Dezember)

	2017	2018	2019	2020	2021	2022	2023	2024	2025
<b>FONDS</b>	<b>21,2%</b>	<b>-20,6%</b>	<b>33,0%</b>	<b>4,8%</b>	<b>19,9%</b>	<b>-19,9%</b>	<b>18,5%</b>	<b>-7,4%</b>	<b>5,9%</b>
Referenzindex	17,7%	-17,6%	25,6%	0,9%	15,9%	-16,0%	7,3%	-1,7%	6,1%

## Kumulative und annualisierte Nettoerträge

	Annualisierte Wertentwicklung			Kumulierte Wertentwicklung					
	3 Jahre	5 Jahre	10 Jahre	1 Monat	Lfd. Jahr	1 Jahr	3 Jahre	5 Jahre	10 Jahre
<b>FONDS</b>	<b>1,2%</b>	<b>0,6%</b>	<b>5,5%</b>	<b>3,6%</b>	<b>0,2%</b>	<b>10,1%</b>	<b>3,6%</b>	<b>2,8%</b>	<b>70,1%</b>
Referenzindex	2,1%	0,8%	4,2%	5,4%	3,2%	6,3%	6,5%	4,0%	50,7%

Die Wertentwicklung in der Vergangenheit lässt keine Rückschlüsse auf die künftige Wertentwicklung zu. Sie schwankt im Laufe der Zeit.

(3) Neben den auf Fondsebene anfallenden Kosten wurden zusätzlich die auf Kundenebene anfallenden Kosten berücksichtigt. Ausgabeaufschlag von Ausgabepreis einmalig bei Kauf 4% (=40 € bei einem beispielhaften Anlagebetrag von 1.000,- €); Rücknahmeabschlag vom Rücknahmepreis einmalig bei Rückgabe 0% (=0 € bei einem beispielhaften Anlagebetrag von 1.000,- €). Zusätzlich können Depotkosten anfallen, die die Wertentwicklung mindern. Bitte kontaktieren Sie hierzu Ihre depotführende Stelle.

Risikomessung	1 Jahr	3 Jahre	5 Jahre
Sharpe Ratio	0,73	-0,15	-0,12
Information Ratio	0,32	-0,18	-0,08
Tracking Error (%)	6,75	6,13	6,16
Beta	0,88	0,91	0,93
Korrelationskoeffizient (%)	88,01	90,35	91,34
Jensen-Alpha (%)	3,14	-1,17	-0,55

\*Das Glossar der verwendeten Indikatoren steht unter zum Download bereit [www.am.oddo-bhf.com](http://www.am.oddo-bhf.com) im Abschnitt Informationen. | Quellen: ODDO BHF AM SAS, Bloomberg, Morningstar® Sustainalytics bietet Analysen auf Unternehmensebene, die bei der Berechnung des Sustainability Score von Morningstar verwendet werden.

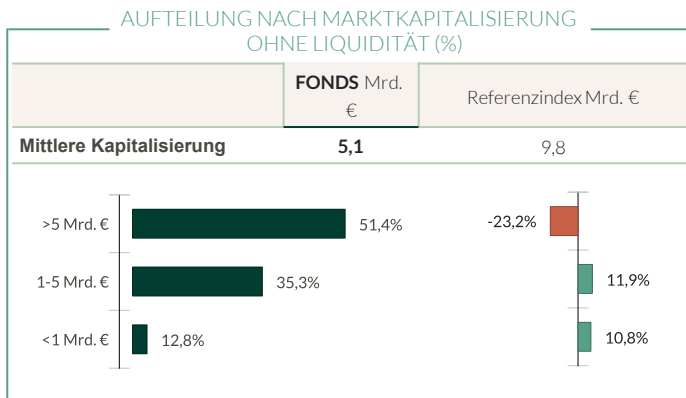
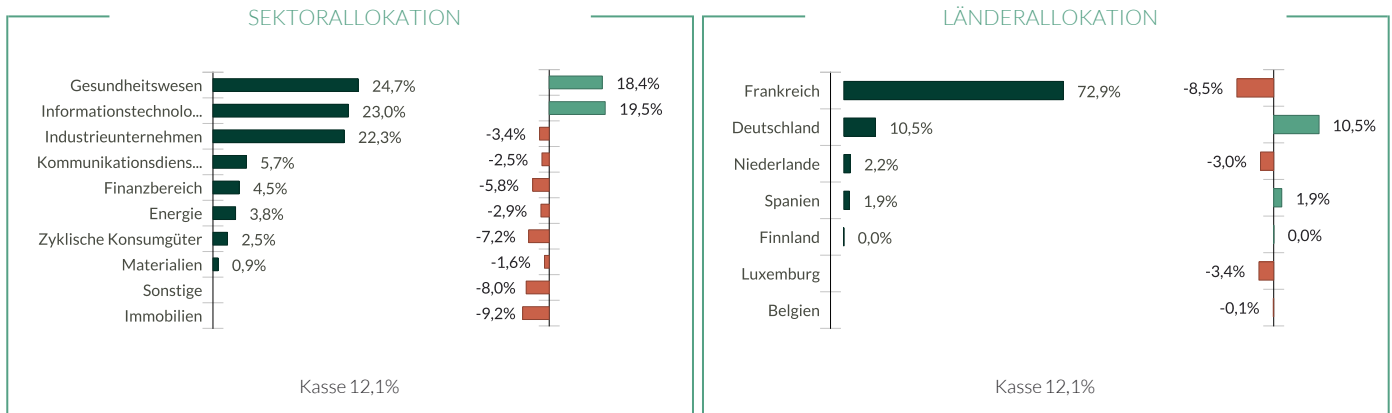
(1) Der Gesamtrisikoindikator (SRI) hilft Ihnen, das mit diesem Produkt verbundene Risiko im Vergleich zu anderen Produkten einzuschätzen. Er zeigt, wie hoch die Wahrscheinlichkeit ist, dass Sie bei diesem Produkt Geld verlieren, weil sich die Märkte in einer bestimmten Weise entwickeln oder wir nicht in der Lage sind, Sie auszubezahlen. Die Skala des Indikators reicht von 1 (geringes Risiko) bis 7 (hohes Risiko). Die Einstufung ist nicht konstant und kann sich entsprechend dem Risikoprofil des Fonds verändern. Die niedrigste Kategorie ist nicht gleichbedeutend mit risikolos. Historische Daten, wie sie zur Berechnung des SRI verwendet werden, sind möglicherweise kein verlässlicher Hinweis auf das künftige Risikoprofil des Fonds. Das Erreichen der Anlageziele im Hinblick auf das Risiko kann nicht garantiert werden.

(2) Informationen zur EU-Verordnung zur Offenlegung von Nachhaltigkeitsinformationen (Sustainable Finance Disclosure Regulation, SFDR) sind im Dokument unter SFDR-Klassifizierung(2) zu finden.

# ODDO BHF Avenir

30 APRIL 2026

CN-EUR - Eur | Aktien - Fundamentale Strategien - Mid Cap - Frankreich



■ Fonds    ■ Übergewichtung    ■ Untergewichtung gegenüber Benchmark

Gewichtete durchschnittl. CO2-Intensität (TegCO2 / Mio. € Umsatz)		
	FONDS	Referenzindex
<b>Gewichtete CO2-Intensität</b>	<b>16,4</b>	68,9
<b>Anteil analysierter Titel</b>	<b>100,0%</b>	100,0%

Quelle: MSCI. Wir nutzen die Emissionskategorien Scope 1 (Direktemissionen) und 2 (Indirekte Emissionen aus Strom, Fernwärme oder Dampf) zur Berechnung der CO2-Intensität, die in Tonnen CO2 je Million € Umsatz angegeben wird. Barbestände und Derivate werden nicht berücksichtigt. Methodik bezüglich der Messung der Kohlenstoffintensität : siehe Details auf Seite 4

Größte Positionen im Portfolio					
	Gewichtung im Fonds (%)	Gewichtung im Referenzindex (%)	Land	Sektor	MSCI ESG Rating
Virbac Sa	5,90	0,46	Frankreich	Gesundheitswesen	AA
Ipsen	5,81	1,87	Frankreich	Gesundheitswesen	AA
Rexel Sa	5,70	2,35	Frankreich	Industrieunternehmen	AAA
Publicis Groupe	5,69	5,39	Frankreich	Kommunikationsdienste	A
Biomerieux	4,60	0,88	Frankreich	Gesundheitswesen	A
Exosens Sas-W/I	3,95	0,59	Frankreich	Informationstechnologie	A
Sopra Steria Group	3,48	0,57	Frankreich	Informationstechnologie	AA
Vetoquinol Sa	3,32		Frankreich	Gesundheitswesen	
Safran Sa	3,05		Frankreich	Industrieunternehmen	A
Nordex Se	3,03		Deutschland	Industrieunternehmen	BBB
<b>Anzahl der Positionen</b>	<b>47</b>				

\*\* rebased on the rated part of the fund | rating according to MSCI from CCC (High Risk) to AAA (Strong Opportunity)

©2021 MSCI ESG Research LLC. Reproduced by permission

# ODDO BHF Avenir

30 APRIL 2026

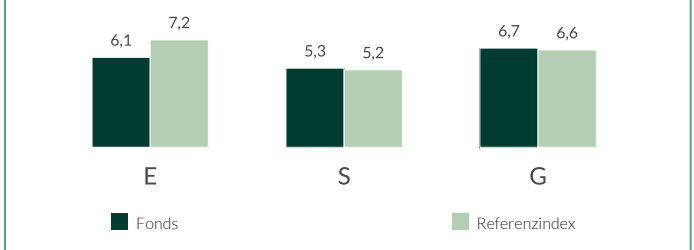
CN-EUR - Eur | Aktien - Fundamentale Strategien - Mid Cap - Frankreich

## NACHHALTIGKEITSBERICHT - ÜBERBLICK

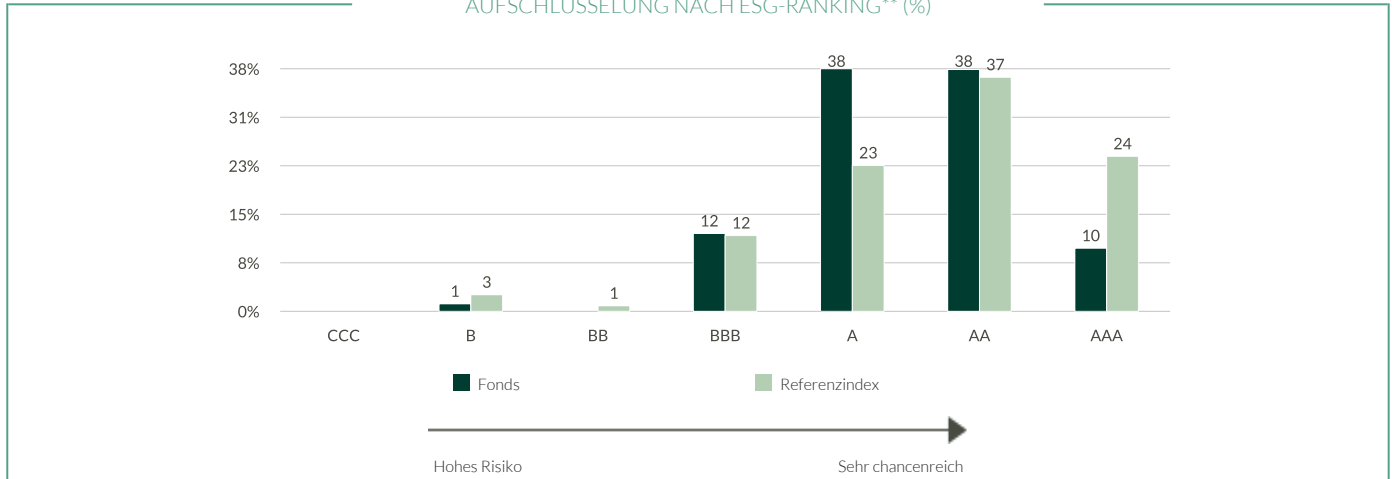
ESG-Bewertung		
	FONDS	Referenzindex
	Apr. 26	Apr. 26
<b>MSCI ESG Rating</b>	AA	AA
<b>ESG-Abdeckung**</b>	86,6%	99,8%

Referenzindex : 10,00% ESTER European Short Term Rate + 8.5 BP + 90,00% MSCI France Smid Cap Loc Net

GEWICHTETES DURCHSCHNITTLICHES E,S UND G RANKING\*



AUFSCHLÜSSELUNG NACH ESG-RANKING\*\* (%)



5 Titel mit dem höchsten ESG-Score				
	Sektor	Land	Gewichtung im Fonds (%)	MSCI ESG Rating
Rexel Sa	Industrieunternehmen	Frankreich	5,70	AAA
Gea Group Ag	Industrieunternehmen	Deutschland	1,43	AAA
Suess Microtec Se	Informationstechnologie	Deutschland	1,03	AAA
Dassault Systemes Se	Informationstechnologie	Frankreich	0,18	AAA
Metso Outotec Oyj	Industrieunternehmen	Finnland	0,03	AAA
<b>Zwischensumme Top 5</b>	-	-	<b>8,37</b>	-

\*ESG rank at the end of the period

\*\* rebased on the rated part of the fund | rating according to MSCI from CCC (High Risk) to AAA (Strong Opportunity)

©2021 MSCI ESG Research LLC. Reproduced by permission

# ODDO BHF Avenir

30 APRIL 2026

CN-EUR - Eur | Aktien - Fundamentale Strategien - Mid Cap - Frankreich

## NACHHALTIGKEITSBERICHT-METHODIK

ODDO BHF AM ist der Ansicht, dass die Messung der Auswirkungen einer Anlage unter ökologischen, sozialen und die Unternehmensführung betreffenden Gesichtspunkten von wesentlicher Bedeutung für die Förderung guter Praktiken bei der ESG-Integration ist. Dazu ist es unerlässlich, über zuverlässige, einfache quantitative Kriterien (keine Nachbearbeitung) zu verfügen und einen Vergleich zwischen Portfolios unabhängig von ihrer Zusammensetzung (Large- vs. Mid-Caps, geografische und sektorale Vielfalt) zu ermöglichen. Die Wahl der Indikatoren ist daher entscheidend für die Relevanz der Messung der Auswirkungen. Die Daten für die Umweltkennzahlen stammen von MSCI, unserem externen Anbieter für nicht-finanzielle Analysen. Wir geben systematisch die Verfügbarkeit der Daten auf der Ebene des Portfolios und seiner Benchmark an.



**Methodik bezüglich der Messung der Kohlenstoffintensität: Wir haben unsere Methodik zur Berechnung der Kohlenstoffintensität aktualisiert. Ab dem 31. Januar 2023 werden geschätzte Kohlenstoffwerte verwendet, wenn die gemeldeten Kohlenstoffwerte nicht verfügbar oder nicht stimmig sind. Die Schätzungen basieren auf dem durchschnittlichen Kohlenstoffwert (Scope-1- und Scope-2-Emissionen) von vergleichbaren Unternehmen der Branche in Abhängigkeit des Umsatzes.**

# ODDO BHF Avenir

30 APRIL 2026

**CN-EUR - Eur | Aktien - Fundamentale Strategien - Mid Cap - Frankreich**

## MONATLICHER MANAGEMENT-KOMMENTAR

Die Aktien, die im März noch einen starken Rückgang verzeichnet hatten, erholten sich in der ersten Aprilhälfte deutlich, nachdem eine Waffenruhe im Nahen Osten verkündet worden war. Dieser Optimismus ließ gegen Ende des Monats etwas nach, da es bei den Friedensgesprächen keine Fortschritte gab und der Ölpreis weiterhin über 100 USD/Barrel lag. Die starke Erholung wurde von den Sektoren Technologie und künstliche Intelligenz sowie von den zyklischsten Sektoren angeführt, die im Vormonat am stärksten gelitten hatten. Der Nasdaq legte um 15,3% zu, der S&P 500 um 10,4%. In Europa verzeichnete der Index MSCI Europe NR ein Plus von 5,2%, angeführt von seinem deutlich schwächeren Technologiesektor (+15,8%), Banken (+9,0%), Medien (+9,5%) und Industrie (+8%). Im Gegensatz dazu gab der Gesundheitssektor, der bereits im März um 8,2% zurückgegangen war, in diesem Monat als einziger Sektor nach (-1%). Er leidet weiterhin unter Inflationsängsten, die die Margen auf Märkten schmälern könnten, auf denen die Verkaufspreise in einigen Ländern reguliert werden können.

Die wirtschaftlichen Rahmenbedingungen unterscheiden sich je nach Kontinent. In den Vereinigten Staaten ist die konjunkturelle Lage weiterhin gut, auch wenn das BIP im ersten Quartal mit +2% leicht hinter den Erwartungen zurückblieb. Die Einkaufsmanagerindizes entwickeln sich weiterhin positiv; die Arbeitslosenquote liegt bei niedrigen 4,3% (gegenüber 4,4% im Vormonat) und die Verbraucherstimmung ist nach wie vor gut. In Europa ist die Stimmung aufgrund der geopolitischen Lage, der Energieabhängigkeit und des geringen Gewichts der Technologie- und KI-Branche eher gedrückt.

Unser Fonds profitierte in der ersten Monathälfte deutlich von der Markterholung, litt danach jedoch unter seinem starken Engagement im Gesundheitssektor und der enttäuschenden Quartalsbilanz von BioMérieux. Beeinträchtigt wurde diese durch den starken Rückgang der Atemwegsinfektionen und nachlassende Investitionen in neue Geräte – eine Entwicklung, von der auch die Wettbewerber des Unternehmens betroffen sind. Den Zulieferern aus dem Bereich Luftfahrtausrüstung, in denen wir engagiert sind und deren Gewichtung seit Anfang März deutlich reduziert wurde, kam der Aufschwung der Industrietitel nicht zugute. Der Ölpreis und Gerüchte über mögliche Engpässe bei Flugbenzin ließen einen Rückgang des Flugverkehrs befürchten.

In einem zunehmend unsicheren und veränderlichen Umfeld bleiben wir unserer Anlagephilosophie treu. Wir investieren in Unternehmen, die sich an die neuen internationalen Handelsregeln wie auch an den technologischen und geopolitischen Wandel anpassen werden. Wir achten darauf, dass sie auch weiterhin über einen Wettbewerbsvorteil verfügen, um zu gewährleisten, dass sie sich auf weltweiter Ebene weiterentwickeln und dabei das globale BIP übertreffen können.

## RISIKEN:

Der Fonds ist folgenden Risiken unterworfen: Kapitalverlustrisiko, Aktienrisiko, Zinsänderungsrisiko, Kreditrisiken, Risiko in Verbindung mit dem diskretionären Fondsmanagement, Kontrahentenrisiko, Risiko in Verbindung mit dem Investment in Small und Mid Caps, Risiken im Zusammenhang mit Wertpapierfinanzierungsgeschäften und der Verwaltung von Sicherheiten, Nachhaltigkeitsrisiko und zusätzlich: Währungsrisiken

## SFDR-KLASSIFIZIERUNG<sup>2</sup>

Die EU-Verordnung zur Offenlegung von Nachhaltigkeitsinformationen (Sustainable Finance Disclosure Regulation, SFDR) ist ein Regelwerk der EU, das darauf abzielt, das Nachhaltigkeitsprofil von Fonds transparent, besser vergleichbar und für Endinvestoren besser verständlich zu machen.

Artikel 6: Das Fondsmanagementteam berücksichtigt bei der Anlageentscheidung keine Nachhaltigkeitsrisiken oder nachteiligen Auswirkungen von Anlageentscheidungen auf Nachhaltigkeitsfaktoren.

Artikel 8: Das Fondsmanagementteam adressiert Nachhaltigkeitsrisiken, indem es ESG-Kriterien (Umwelt und/oder Soziales und/oder Governance) in den Anlageentscheidungsprozess einbezieht. Artikel 9: Das Fondsmanagementteam verfolgt ein striktes nachhaltiges Anlageziel, das wesentlich zu den Herausforderungen des ökologischen Übergangs beiträgt, und adressiert Nachhaltigkeitsrisiken durch Ratings, die vom externen ESG-Datenanbieter der Verwaltungsgesellschaft bereitgestellt werden.

## DISCLAIMER

Vorliegendes Dokument wurde durch die ODDO BHF AM SAS erstellt. Potenzielle Investoren sind aufgefordert, vor der Investition in den Fonds einen Anlageberater zu konsultieren. Der Anleger wird auf die mit der Anlage des Fonds in Investmentstrategie und Finanzinstrumente verbundenen Risiken und insbesondere auf das Kapitalverlustrisiko des Fonds hingewiesen. Bei einer Investition in den Fonds ist der Anleger verpflichtet, das Basisinformationsblatt (KID) und den Verkaufsprospekt des Fonds zu lesen, um sich ausführlich über sämtliche Risiken und Kosten der Anlage zu informieren. Der Wert der Kapitalanlage kann Schwankungen sowohl nach oben als auch nach unten unterworfen sein, und es ist möglich, dass der investierte Betrag nicht vollständig zurückgezahlt wird. Die Investition muss mit den Anlagezielen, dem Anlagehorizont und der Risikobereitschaft des Anlegers in Bezug auf die Investition übereinstimmen. ODDO BHF AM SAS übernimmt keine Haftung für Verluste oder Schäden jeglicher Art, die sich aus der Nutzung des gesamten Dokuments oder eines Teiles davon ergeben. Alle in diesem Dokument wiedergegebenen Einschätzungen und Meinungen dienen lediglich zur Veranschaulichung. Sie spiegeln die Einschätzungen und Meinungen des jeweiligen Autors zum Zeitpunkt der Veröffentlichung wider und können sich jederzeit ohne vorherige Ankündigung verändern, eine Haftung hierfür wird nicht übernommen. Die in dem vorliegenden Dokument angegebenen Nettoinventarwerte (NIW) dienen lediglich der Orientierung. Nur der in den Ausführungsanzeigen und den Depotauszügen angegebene NIW ist verbindlich. Ausgabe und Rücknahme von Anteilen des Fonds erfolgen zu einem zum Zeitpunkt der Ausgabe und Rücknahme unbekanntem NIW.

Eine Zusammenfassung der Anlegerrechte ist kostenlos in elektronischer Form in englischer Sprache auf der Website verfügbar unter [https://am.oddo-bhf.com/deutschland/de/privatanleger/infos\\_reglementaire](https://am.oddo-bhf.com/deutschland/de/privatanleger/infos_reglementaire). Die in diesem Marketing beschriebenen Fonds können in verschiedenen EU-Mitgliedstaaten zum Vertrieb angemeldet worden sein. Die Anleger werden darauf hingewiesen, dass die jeweilige Verwaltungsgesellschaft beschließen kann, die von ihr getroffenen Vorkehrungen für den Vertrieb der Anteile ihrer Fonds in Übereinstimmung mit Artikel 93a der Richtlinie 2009/65/EG und Artikel 32a der Richtlinie 2011/61/EU zu widerrufen.

Das Basisinformationsblatt (DEU, ESP, FR, GB, ITL) und der Verkaufsprospekt (FR, GB) sind kostenlos erhältlich bei der ODDO BHF AM SAS, unter [am.oddo-bhf.com](mailto:am.oddo-bhf.com) oder bei autorisierten Vertriebspartnern erhältlich. Die Jahres- und Halbjahresberichte sind kostenlos erhältlich bei der ODDO BHF AM SAS oder unter [am.oddo-bhf.com](mailto:am.oddo-bhf.com).

Die Richtlinien für die Bearbeitung von Beschwerden sind auf unserer Website [am.oddo-bhf.com](http://am.oddo-bhf.com) im Abschnitt über regulatorische Informationen zu finden. Kundenbeschwerden können in erster Linie an die folgende E-Mail-Adresse gerichtet werden: [kundenservice@oddo-bhf.com](mailto:kundenservice@oddo-bhf.com). Der Fonds ist in der Schweiz zugelassen. Vertreter und Zahlstelle ist dort die RBC INVESTOR SERVICES BANK, succursale de Zürich, Bleicherweg 7, 8027 Zürich (Schweiz). Dort erhalten Sie auch kostenlos und in deutscher Sprache weitere praktische Informationen zum Fonds, den Verkaufsprospekt mit den Anlagebedingungen, Das Basisinformationsblatt sowie die Jahres- und Halbjahresberichte.

Auch wenn ODDO BHF Asset Management und deren Informationsdienstleister, einschließlich, aber nicht beschränkt auf MSCI ESG Research LLC und deren Tochtergesellschaften (nachfolgend „ESG Parteien“) Informationen (nachfolgend „Informationen“) von als vertrauenswürdig erachteten Quellen beziehen, übernimmt keine der ESG Parteien eine Garantie oder Gewährleistung hinsichtlich der Echtheit, Richtigkeit und/oder Vollständigkeit der hier verwendeten Daten oder eine stillschweigende oder ausdrückliche Gewährleistung für die Marktängigkeit oder Eignung der Daten für einen bestimmten Zweck. Die Informationen dürfen ausschließlich für Ihre internen Zwecke verwendet werden und weder weitergegeben, auf sonstige Art wiedergegeben werden, noch als Basis oder Komponente von jedweden Finanzinstrumenten und -produkten sowie Indizes dienen. Weiterhin darf keine der Informationen zur Entscheidung über den Kauf oder Verkauf eines Wertpapiers oder den Zeitpunkt von Erwerb oder Veräußerung eines Wertpapiers verwendet werden. Keine der ESG Parteien haftet für Fehler oder Unterlassungen in Verbindung mit den verwendeten Daten, oder für jedwede direkte, indirekte, Folge- oder sonstige Schäden (inklusive entgangener Gewinne) oder Vertragsstrafen, selbst wenn auf die Möglichkeit solcher Schäden hingewiesen wurde. ©2021 MCSI ESG Research LLC. Verwendet mit Genehmigung.

**ODDO BHF AM SAS** Von der französischen Börsenaufsicht (Autorité des Marchés Financiers) unter der Nr. GP 99011 zugelassene

Fondsverwaltungsgesellschaft. Vereinfachte Aktiengesellschaft französischen Rechts mit einem Kapital von 21.500.000 €. Eingetragen in das Handels- und

Gesellschaftsregister Paris unter der Nr. 340 902 857. 12 boulevard de la Madeleine – 75440 Paris Cedex 09 Frankreich – Telefon: 33 1 44 51 85 00. [AM.ODDO-BHF.COM](http://AM.ODDO-BHF.COM)